

# Tendencia del precio del SEBO y EXPELLER BOVINO

---

JUNIO de 2024



**Ministerio  
de Economía**  
República Argentina

**Secretaría  
de Bioeconomía**

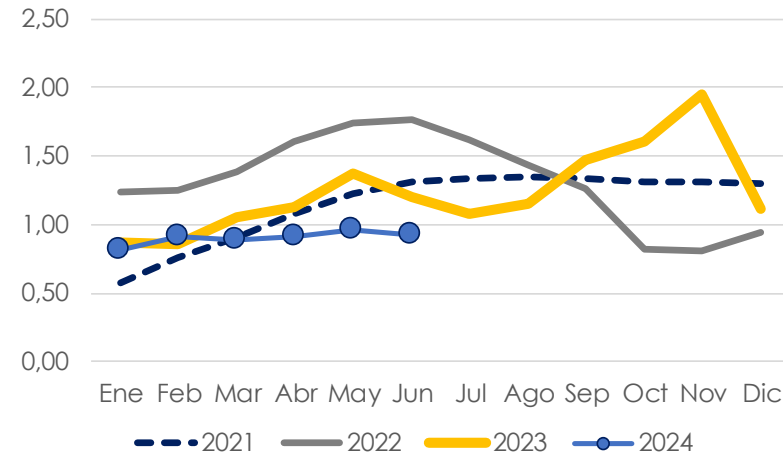
# Precio del sebo bovino-ARGENTINA



**Evolución del precio por kilo del sebo bovino - 1% Acidez (US\$/kg)**

Precio (US\$/kg)	1% Acidez			
	2021	2022	2023	2024
Enero	0,57	1,24	0,87	0,82
Febrero	0,76	1,25	0,86	0,92
Marzo	0,91	1,39	1,06	0,88
Abril	1,08	1,61	1,13	0,91
Mayo	1,22	1,74	1,38	0,96
Junio	1,31	1,76	1,20	0,93
Julio	1,34	1,62	1,08	
Agosto	1,35	1,43	1,15	
Septiembre	1,33	1,26	1,47	
Octubre	1,31	0,81	1,61	
Noviembre	1,31	0,81	1,96	
Diciembre	1,30	0,94	1,12	
Promedio a JUNIO	0,75	1,29	0,93	0,87
Var. Mes anterior		11,1%	23,1%	-3,9%
Var. Mismo mes año anterior		52,5%	-23,8%	-16,6%

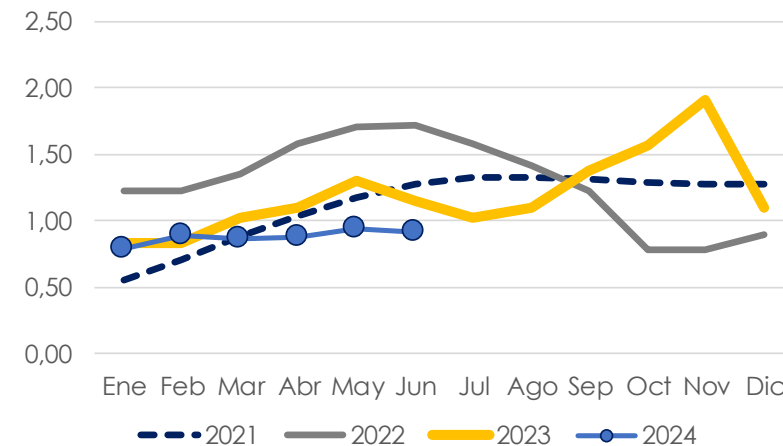
**Evolución del precio por kilo del sebo bovino - 1% Acidez (US\$/kg)**



**Evolución del precio por kilo del sebo bovino - 3% Acidez Colorímetro (US\$/kg)**

Precio (US\$/kg)	3% Acidez (Colorímetro)			
	2021	2022	2023	2024
Enero	0,55	1,23	0,84	0,79
Febrero	0,71	1,23	0,84	0,89
Marzo	0,88	1,35	1,03	0,86
Abril	1,04	1,58	1,10	0,88
Mayo	1,18	1,71	1,30	0,94
Junio	1,28	1,72	1,14	0,91
Julio	1,32	1,57	1,02	
Agosto	1,33	1,42	1,10	
Septiembre	1,31	1,23	1,37	
Octubre	1,29	0,78	1,56	
Noviembre	1,28	0,78	1,91	
Diciembre	1,27	0,90	1,10	
Promedio a JUNIO	0,94	1,47	1,04	0,88
Var. Mes anterior	8,5%	1,0%	-12,1%	-2,6%
Var. Mismo mes año anterior		34,6%	-33,6%	-20,1%

**Evolución del precio por kilo del sebo bovino - 3% Acidez Colorímetro (US\$/kg)**



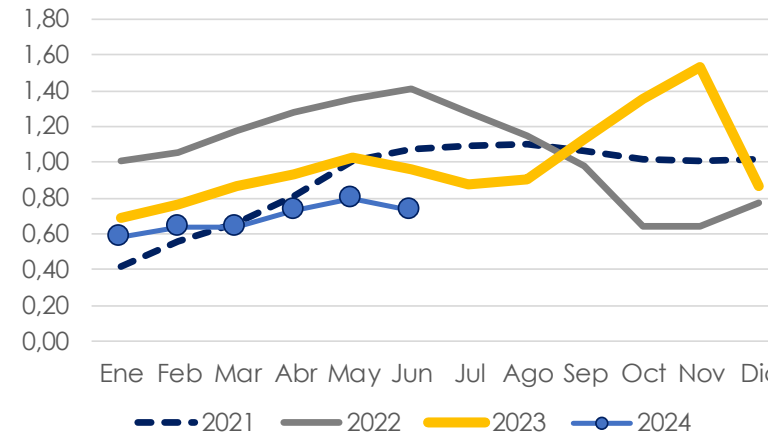
# Precio del sebo bovino-ARGENTINA



**Evolución del precio por kilo del sebo bovino - 3% Acidez Común (US\$/kg)**

Precio (US\$/kg)	3% Acidez (Común)			
	2021	2022	2023	2024
Enero	0,42	1,01	0,69	0,58
Febrero	0,56	1,05	0,76	0,64
Marzo	0,66	1,18	0,87	0,64
Abril	0,81	1,28	0,94	0,74
Mayo	1,01	1,35	1,03	0,80
Junio	1,07	1,41	0,96	0,73
Julio	1,09	1,28	0,87	
Agosto	1,10	1,15	0,90	
Septiembre	1,06	0,98	1,13	
Octubre	1,02	0,65	1,35	
Noviembre	1,01	0,65	1,53	
Diciembre	1,02	0,77	0,87	
Promedio a JUNIO	0,76	1,21	0,87	0,69
Var. Mes anterior	5,9%	4,2%	-7,0%	-7,9%
Var. Mismo mes año anterior		31,8%	-32,1%	-23,3%

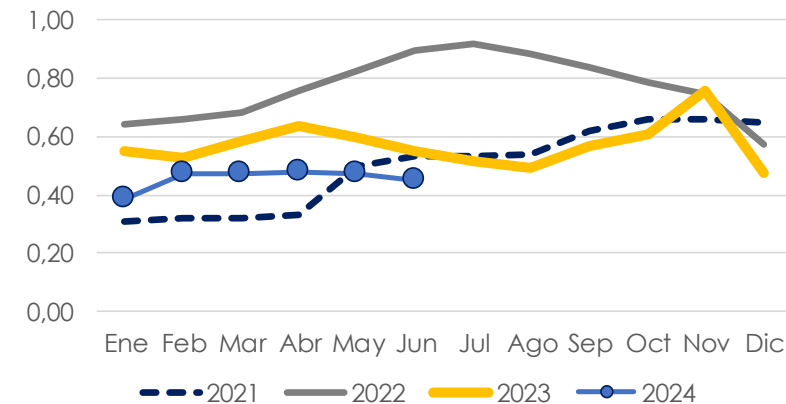
**Evolución del precio por kilo del sebo bovino - 3% Acidez Común (US\$/kg)**



**Evolución del precio por kilo del sebo bovino - De Segunda (máximo 25%) (US\$/kg)**

Precio (US\$/kg)	De Segunda (máximo 25%)			
	2021	2022	2023	2024
Enero	0,31	0,64	0,55	0,39
Febrero	0,32	0,66	0,53	0,47
Marzo	0,32	0,68	0,58	0,47
Abril	0,33	0,75	0,63	0,48
Mayo	0,50	0,82	0,59	0,47
Junio	0,53	0,89	0,55	0,45
Julio	0,53	0,92	0,51	
Agosto	0,54	0,88	0,49	
Septiembre	0,62	0,84	0,56	
Octubre	0,66	0,79	0,61	
Noviembre	0,66	0,74	0,76	
Diciembre	0,65	0,57	0,47	
Promedio a JUNIO	0,39	0,74	0,57	0,46
Var. Mes anterior	6,0%	8,6%	-7,2%	-4,7%
Var. Mismo mes año anterior		68,8%	-38,4%	-18,3%

**Evolución del precio por kilo del sebo bovino - De Segunda (máximo 25%) (US\$/kg)**

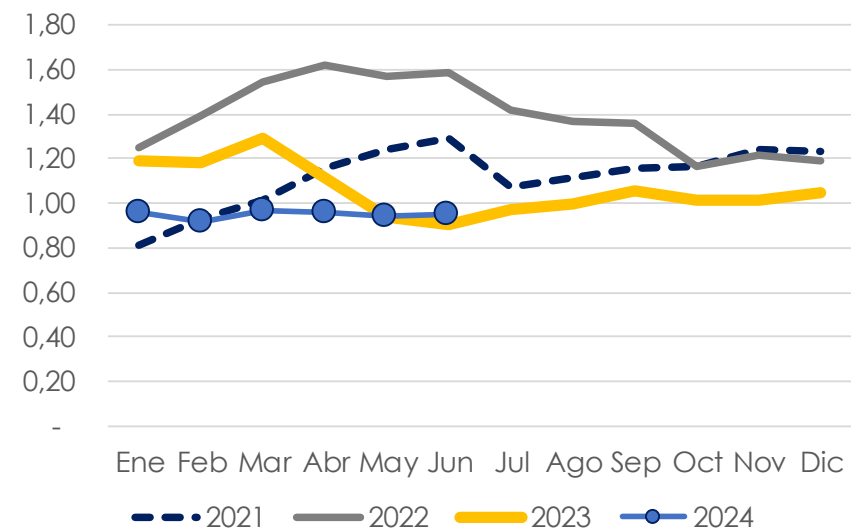


# Precio del sebo bovino-BRASIL

**Evolución del precio por kilo del sebo bruto bovino (US\$/kg)**

Precio (US\$/kg)	2021	2022	2023	2024
Enero	0,82	1,25	1,19	0,96
Febrero	0,93	1,40	1,18	0,91
Marzo	1,01	1,55	1,29	0,97
Abril	1,16	1,62	1,12	0,96
Mayo	1,25	1,57	0,94	0,94
Junio	1,30	1,58	0,91	0,95
Julio	1,08	1,42	0,97	
Agosto	1,12	1,37	1,00	
Septiembre	1,16	1,36	1,05	
Octubre	1,17	1,16	1,01	
Noviembre	1,25	1,22	1,02	
Diciembre	1,24	1,19	1,04	
Promedio a JUNIO	1,08	1,49	1,11	0,95
Var. Mes anterior	4,0%	0,8%	-3,6%	0,7%
Var. Mismo mes año anterior		22,3%	-42,7%	4,5%

**Evolución del precio por kilo del sebo BRUTO bovino BRASIL (US\$/kg)**

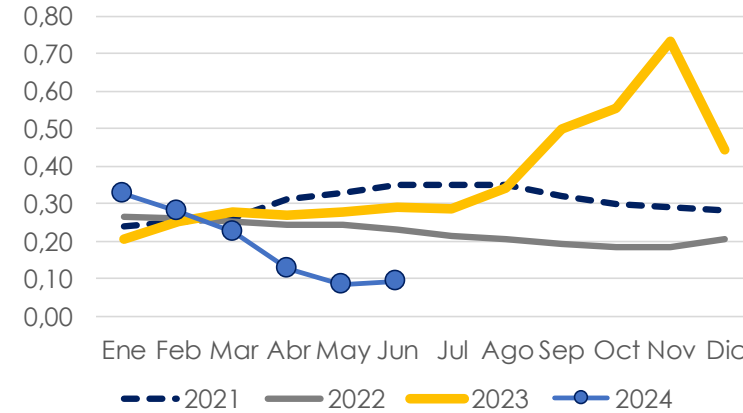


# Precio del expeller bovino-ARGENTINA

**Evolución del precio por kilo del expeller bovino 35-40% Valor Proteico (US\$/kg)**

Precio (US\$/kg)	35-40 % Valor Protéico			
	2021	2022	2023	2024
Enero	0,24	0,27	0,21	0,33
Febrero	0,25	0,26	0,25	0,28
Marzo	0,26	0,25	0,28	0,22
Abril	0,31	0,25	0,27	0,12
Mayo	0,33	0,24	0,28	0,09
Junio	0,35	0,23	0,29	0,09
Julio	0,35	0,22	0,29	
Agosto	0,35	0,20	0,34	
Septiembre	0,32	0,19	0,50	
Octubre	0,30	0,18	0,55	
Noviembre	0,29	0,18	0,73	
Diciembre	0,28	0,20	0,44	
Promedio a JUNIO	0,29	0,25	0,26	0,19
Var. Mes anterior	6,1%	-4,6%	4,0%	8,4%
Var. Mismo mes año anterior		-34,0%	25,0%	-68,1%

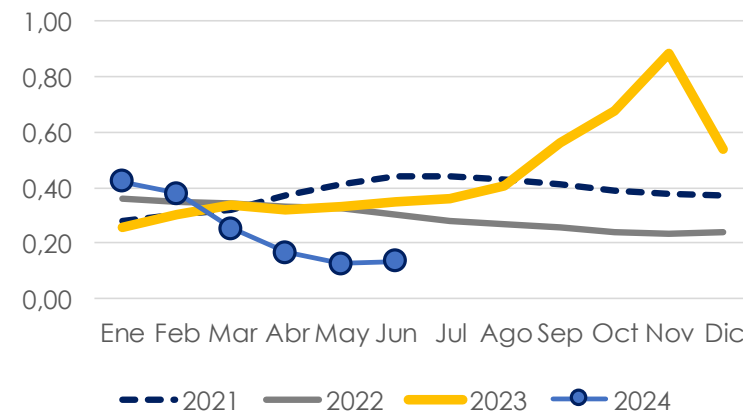
**Evolución del precio por kilo del expeller bovino 35-40% Valor Proteico (US\$/kg)**



**Evolución del precio por kilo del expeller bovino 40-45% Valor Proteico (US\$/kg)**

Precio (US\$/kg)	40-45 % Valor Proteico			
	2021	2022	2023	2024
Enero	0,28	0,36	0,25	0,42
Febrero	0,30	0,35	0,30	0,38
Marzo	0,32	0,34	0,34	0,25
Abril	0,37	0,33	0,32	0,17
Mayo	0,41	0,32	0,33	0,12
Junio	0,44	0,30	0,35	0,14
Julio	0,44	0,28	0,36	
Agosto	0,43	0,27	0,41	
Septiembre	0,41	0,25	0,56	
Octubre	0,39	0,24	0,67	
Noviembre	0,38	0,23	0,88	
Diciembre	0,37	0,24	0,54	
Promedio a JUNIO	0,35	0,33	0,32	0,25
Var. Mes anterior	7,3%	-6,8%	4,0%	8,6%
Var. Mismo mes año anterior		-31,5%	15,0%	-60,9%

**Evolución del precio por kilo del expeller bovino 40-45% Valor Proteico (US\$/kg)**

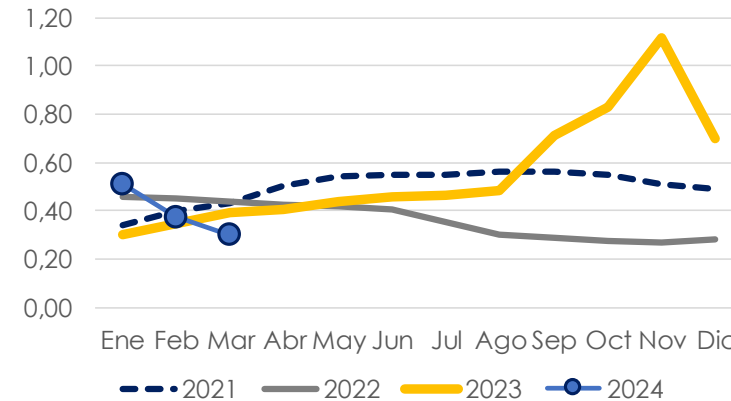


# Precio del expeller bovino-ARGENTINA

**Evolución del precio por kilo del expeller bovino 50-55% Valor Proteico (US\$/kg)**

Precio (US\$/kg)	50-55 % Valor Proteico			
	2021	2022	2023	2024
Enero	0,34	0,46	0,30	0,51
Febrero	0,40	0,45	0,35	0,37
Marzo	0,43	0,44	0,39	0,30
Abril	0,50	0,42	0,40	
Mayo	0,54	0,42	0,44	
Junio	0,55	0,41	0,46	
Julio	0,55	0,35	0,46	
Agosto	0,56	0,30	0,48	
Septiembre	0,56	0,29	0,71	
Octubre	0,55	0,27	0,83	
Noviembre	0,51	0,27	1,12	
Diciembre	0,49	0,28	0,70	
Promedio a MARZO	0,39	0,45	0,35	0,39
Var. Mes anterior		-2,7%	13,7%	-19,6%
Var. Mismo mes año anterior		1,5%	-9,5%	-23,9%

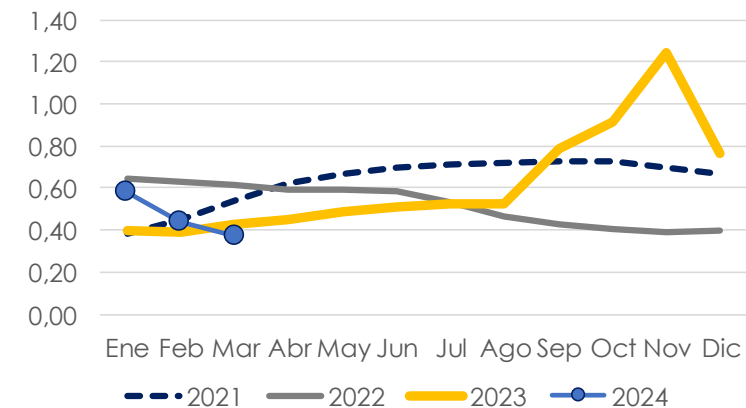
**Evolución del precio por kilo del expeller bovino 50-55% Valor Proteico (US\$/kg)**



**Evolución del precio por kilo del expeller bovino 60-65% Valor Proteico (US\$/kg)**

Precio (US\$/kg)	60-65 % Valor Proteico			
	2021	2022	2023	2024
Enero	0,38	0,64	0,40	0,58
Febrero	0,45	0,63	0,39	0,44
Marzo	0,54	0,61	0,43	0,37
Abril	0,62	0,59	0,45	
Mayo	0,67	0,59	0,49	
Junio	0,70	0,58	0,51	
Julio	0,71	0,53	0,52	
Agosto	0,72	0,47	0,53	
Septiembre	0,73	0,43	0,79	
Octubre	0,73	0,40	0,92	
Noviembre	0,70	0,39	1,24	
Diciembre	0,67	0,40	0,76	
Promedio a MARZO	0,46	0,63	0,40	0,47
Var. Mes anterior		-2,7%	10,0%	-14,6%
Var. Mismo mes año anterior		13,1%	-30,3%	-12,2%

**Evolución del precio por kilo del expeller bovino 60-65% Valor Proteico (US\$/kg)**



# Glosario

**EGRAMINADO:** Es el recortado de desperdicios como garras, carne, grasa, etc. La función del egraminado es eliminar adherencias para no contaminar las soluciones tratantes del cuero. **Expeller bovino:** El sebo, junto con los huesos molidos se cocinan, luego el sebo pasa a las piletas que cuentan en la base de las mismas con chapas perforadas que permiten el escurrimiento del sebo líquido del material sólido, este último es el expeller.

**SEBO:** Se entiende por sebo a la grasa cuando ha perdido sus condiciones de aptitud para el consumo humano. Se designará de acuerdo a la especie animal de que provenga. Es la materia grasa que se recupera de la cocción del material tisular y óseo en la producción de expeller bovino. Durante el proceso de fabricación recibe un tratamiento especial para mejorar su calidad, principalmente para la utilización como ingrediente de la alimentación animal pues posee un alto valor energético. Es en esta fase y para este fin que se retiran las impurezas y la humedad tendiente a obtener un producto de calidad excelente. El sebo obtenido mediante este y otros procesos industriales tiene diversas utilidades y aplicaciones, no sólo es utilizado en la formulación de raciones avícolas, porcinas y de animales domésticos sino que también se emplea en industrias químicas, en la fabricación de barnices, ácidos grasos, glicerinas y bio-diesel ya que es una alternativa muy económica y ambientalmente posible.

# Fuentes

- RININ S.A.
- ABISA
- SENASA, Decreto 4238/68 actualizado



**Elaborado por**

**SUBSECRETARÍA DE PRODUCCIÓN  
AGROPECUARIA Y FORESTAL**  
COORDINACIÓN DE ANÁLISIS PECUARIO

**Contacto:**

productos\_pecuarios@magyp.gob.ar

